

उच्च शिक्षा विभाग, मध्यप्रदेश शासन

ऑनलाइन एडमिशन प्रक्रिया 2019-2020

Home | MPOnline Portal | English

Login: Kiosk | College | Lead College | Help Center | University | Admin

Department of Higher Education
Government of Madhya Pradesh

ONLINE Admission

MP Higher Education e-Pravesh Portal, The official integrated e-Governance platform and online Portal of Higher Education Department of Government of Madhya Pradesh.

COLLEGE PROFILE UNDER GRADUATE POST GRADUATE

ONE STEP

e-Pravesh



[Ver.-001]

2019

सूचि

क्र.	विषय	पृष्ठ संख्या
1.	महाविद्यालयों हेतु निर्देश	3
2.	महाविद्यालयों के जानकारी भरने पूर्व की जाने वाली तैयारी	4
3.	ऑनलाइन एडमिशन पोर्टल	5
4.	महाविद्यालयों - मैपिंग महाविद्यालय	6
5.	महाविद्यालय लॉगिन	7
6.	महाविद्यालय की प्रोफाइल भरने हेतु	8
7.	महाविद्यालय प्रोफाइल Tab की जानकारी	9
8.	महाविद्यालय की जानकारी	10
9.	बैंक की जानकारी	11
10.	संचालित किये जाने वाले पाठ्यक्रम की जानकारी	12
11.	महाविद्यालय के छात्रों रोजगार सम्बन्धी जानकारी	15
12.	प्रमाण पत्रों/ दस्तावेजों के अपलोड किया जाना	16
15.	महाविद्यालय प्रोफाइल लॉक करना	17
16.	पाठ्यक्रम/विषय लॉक करना	18
17.	पुनर्विवरण अवलोकन	18
17.	समस्या होने पर संपर्क करने हेतु	18

महाविद्यालयों हेतु निर्देश

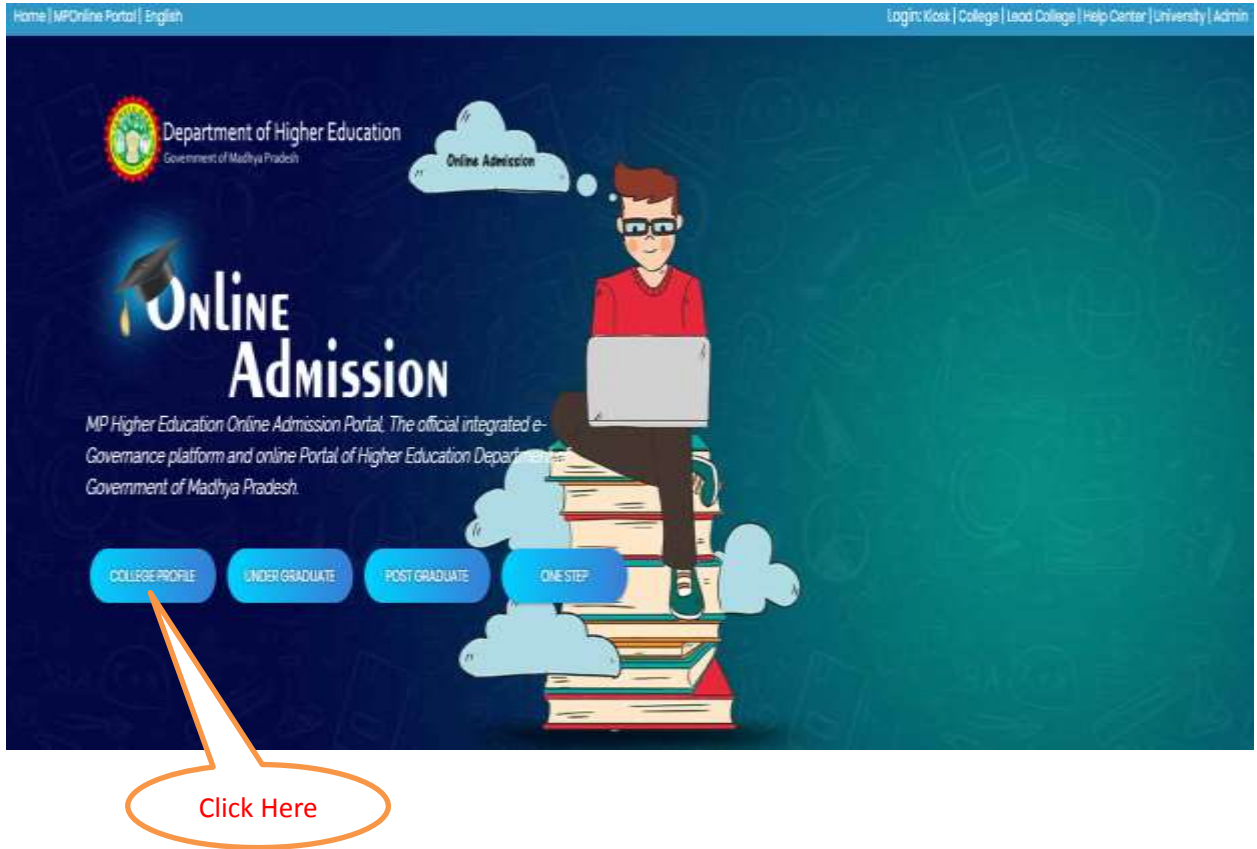
1. प्रदेश के समस्त शासकीय / अशासकीय एवं अनुदान प्राप्त महाविद्यालयों, ऑनलाइन प्रवेश (2019-20) हेतु अपने महाविद्यालय की प्रोफाइल को पोर्टल <https://epravesh.mponline.gov.in> के माध्यम से अपडेट करना।
2. संचालित स्नातक / स्नातकोत्तर पाठ्यक्रम विषय समूह, बैंक खाता की जानकारी आदि दर्ज करना।
3. समस्त शासकीय महाविद्यालयों स्वयं की कॉलेज प्रोफाइल भरने हेतु विभाग द्वारा प्राप्त जी२जी लॉगिन से निर्मित करेंगे।
4. अशासकीय महाविद्यालय अपने सम्बंधित/ मैपिंग लीड शासकीय महाविद्यालय से प्रोफाइल हेतु लॉगिन आई डी अधिकृत पत्र एवं मोबाइल नंबर देकर प्राप्त कर सकेंगे।

महाविद्यालयों के जानकारी भरने पूर्व की जाने वाली तैयारी

1. उच्च शिक्षा विभाग द्वारा जारी अनापत्ति प्रमाण पत्र (निजी महाविद्यालय हेतु)।
2. सम्बंधित विश्वविद्यालय द्वारा जारी सम्बंधता पत्र - हेतु।
3. बैंक का क्रॉस एवं कैंसिल चेक।
4. छात्रों के रोजगार सम्बन्धी जानकारी।
5. बार कौंसिल ऑफ़ इंडिया द्वारा जारी प्रमाण पत्र (केवल विधि पाठ्यक्रमो हेतु)।
6. नेक द्वारा जारी प्रमाण पत्र (यदि है)।
7. समिति के कार्यकारणी के सदस्यों की जानकारी।

ऑनलाइन एडमिशन पोर्टल

सर्वप्रथम <https://epravesh.mponline.gov.in> पोर्टल पर College Profile तब पर क्लिक करें।



निम्नदर्शित स्क्रीन पर विभाग द्वारा समय समय पर जारी किये जाने वाले महत्वपूर्ण निर्देश की जानकारी प्रदर्शित होगी।

Home | MPOnline Portal | English Login: Kiosk | College | Lead College | Help Center | University | Admin

Department of Higher Education
Government of Madhya Pradesh

MPonline Limited
अभ्युत्थित ज्ञान का सौजन्य

College Profile Management system Home

- आवश्यक सूचना
- नतिविवरण
- अन्य जानकारी
- समय सारणी विवरण
- संस्थाओं / टिक सूची

महाविद्यालयों हेतु सूचना पटल

महाविद्यालयों - मैपिंग महाविद्यालय की जानकारी

Home | MPOnline Portal | English Login: Kiosk | College | Lead College | Help Center | University | Admin

Department of Higher Education
Government of Madhya Pradesh

MPonline Limited
अभ्युत्थित ज्ञान का सौजन्य

College Profile Management system Home

- आवश्यक सूचना
- नतिविवरण
- अन्य जानकारी
- समय सारणी विवरण
- संस्थाओं / टिक सूची

सं.क.	एम्प्लॉकेशन का नाम / विवरण	म तिथि	समाप्ति तिथि	कार्य
1.	ePravesh College Mapping With Lead College	01 Jul 2015	27 Jul 2020	

Information about
Mapping College

Click Here for
College Login

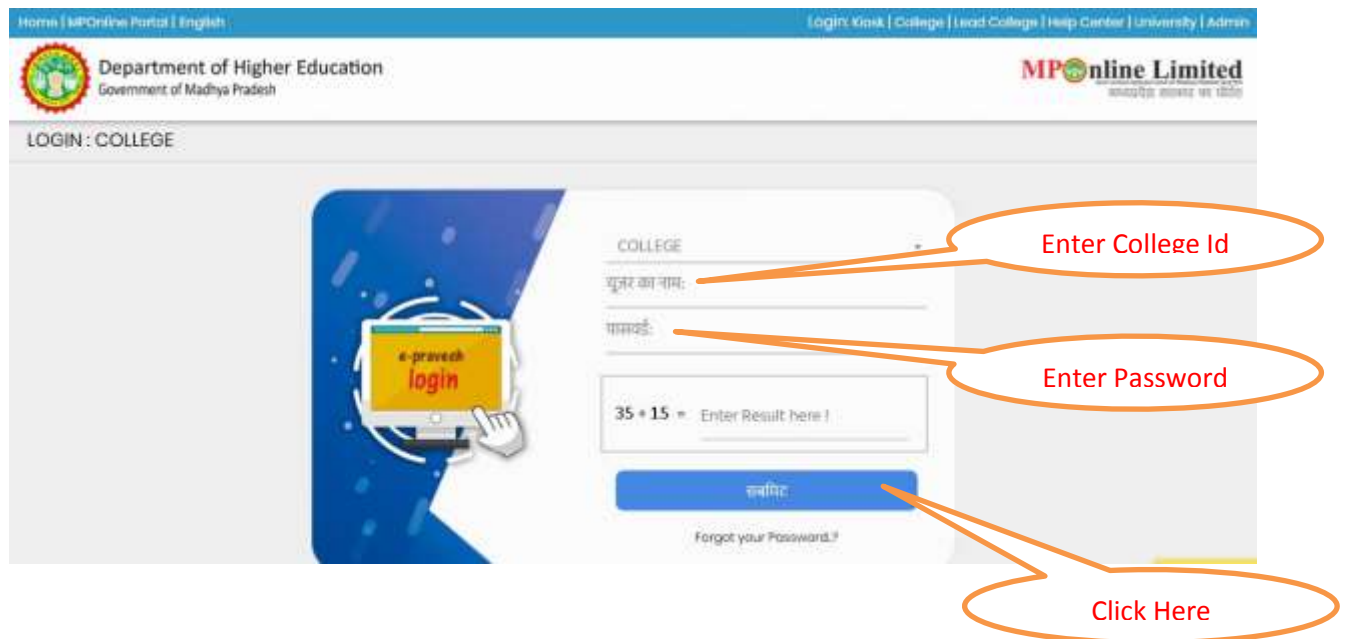
महाविद्यालय लॉगिन करने हेतु

Home | MPOnline Portal | English | Login Kiosk | College | Lead College | Help Center | University | Admin

Department of Higher Education
Government of Madhya Pradesh

MPonline Limited
मध्य प्रदेश सरकार का निजी

LOGIN : COLLEGE



COLLEGE

यूजर का नाम:

पासवर्ड:

35 + 15 = Enter Result here !

लॉगिन:

Forgot your Password?

Enter College Id

Enter Password

Click Here

पासवर्ड भुलाने के दशा में Forget Password पर क्लिक कर पुनः पासवर्ड प्राप्त किया जा सकता है

लॉगिन होने पर -

College User Id

Home | MPOnline Portal | English

Department of Higher Education
Government of Madhya Pradesh

MPonline Limited

College Profile Management system

सं.क्र.	एप्लीकेशन का नाम / विवरण	आरंभ तिथि	समाप्ति तिथि	कार्य
1	eProvesh Profile Management	05 Jan 2018	01 Dec 2019	

Click Here for Profile filling

प्रोफाइल मैनेजमेंट पर क्लिक करने पर:

Home | MPOnline Portal | English

Department of Higher Education
Government of Madhya Pradesh

MPonline Limited

College Profile Management system

College Profile

College/ संस्था: Govt Halkar Science College, Indore (GOVERNMENT)

Profile Status: PENDING AT COLLEGE

Mobile(OIP)/Email (मोबाइल/ ईमेल): 903****641 / a****ta@mponline.gov.in

Basic Details

College Profile Registration

* Marked fields are Compulsory

Establishment Year * 2018

Minority Status * NON-MINORITY

College Status * GOVERNMENT

College Autonomous * AUTONOMOUS NON-AUTONOMOUS

College Area * URBAN RURAL

Tribal * YES NO

College Details (Non editable)

Tabs to fill information

निम्न दर्शित Tab में जानकारी दर्ज किया जाना है। सभी Tab में जानकारी दर्ज करना आवश्यक है।

- Basic Details**
- Bank Details
- Course Details
- Placement Details
- Upload Documents
- Lock & Send Profile to Mapping College
- Lock & Send Courses to Mapping College
- Preview Details

1. Basic Details:

महाविद्यालय की जानकारी, स्थापन वर्ष, महाविद्यालय का प्रकार आदि ।

College Profile Registration			
* Marked fields are Compulsory			
Establishment Year *	<input type="text"/>	Minority Status*	<input type="text"/>
College Status *	<input type="text"/>	College Autonomous *	<input checked="" type="radio"/> AUTONOMOUS <input type="radio"/> NON-AUTONOMOUS
College Area *	<input checked="" type="radio"/> URBAN <input type="radio"/> RURAL	Tribal *	<input checked="" type="radio"/> YES <input type="radio"/> NO
College Address *	<input type="text"/>		
College Type *	<input type="text" value="CO-ED"/>	College Course Status *	<input type="text" value="POST GRADUATE"/>
NAAC Grading *	<input type="text" value="A++"/>	NAAC Grading year *	<input type="text" value="2018"/>
Status of UGC *	<input type="radio"/> 2 ^F <input type="radio"/> 12B <input checked="" type="radio"/> 2F AND 12B <input type="radio"/> NONE	NCC / NSS *	<input type="text" value="BOTH(NCC AND NSS)"/>
Medium of Instruction in College *	<input type="text" value="BOTH (HINDI AND ENGLISH)"/>		
College Contact Number(Landline No. with STD Code Ex: 0746234654) *	<input type="text"/>	College email Address *	<input type="text"/>
College Mobile Number(OTP purpose) *	<input type="text"/>	College Website *	<input type="text"/>

महाविद्यालय के प्राचार्य / निर्देशक/ नोडल अधिकारी/ हॉस्टल आदि की जानकारी

Principal/ Director Details			
Name of Principal/ Director *	<input type="text"/>	Designation Type *	<input type="text" value="REGULAR"/>
Mobile Number *	<input type="text"/>	Alternate Mobile No. *	<input type="text"/>
Contact Number(Landline No. with STD Code) *	<input type="text"/>	Email Address *	<input type="text"/>
Nodal Officer Details			
Name of Nodal Officer *	<input type="text"/>	Designation *	<input type="text"/>
Mobile Number *	<input type="text"/>	Alternate Mobile No. *	<input type="text"/>
Email Address *	<input type="text"/>		
Hostel Details			
Do you have a hostel in your college	<input checked="" type="radio"/> YES <input type="radio"/> NO		
Boys Hostel	<input checked="" type="radio"/> YES <input type="radio"/> NO	No. Of Beds in Boys Hostel	<input type="text" value="100"/>
Girls Hostel	<input checked="" type="radio"/> YES <input type="radio"/> NO	No. Of Beds in Girls Hostel	<input type="text" value="500"/>
<input type="button" value="Save College Profile"/>			

Click to save

जानकारी प्रविष्ट करने उपरांत SAVE COLLEGE PROFILE बटन पर क्लिक अवश्य करें। अन्यथा जानकारी STORE नहीं होगी

2. बैंक की जानकारी

बैंक की जानकारी IFSC Code ENTER कर सर्च करने की सुविधा उपलब्ध है।

College Profile

Colleges(संस्था) Govt Tulsi Degree College, Anoopur (GOVERNMENT) Profile Status : PENDING AT COLLEGE Mobile(OTP)/Email (लोगइन/ईमेल) 738****886 / S****bh@yahoo.com

Basic Details

Bank Details

Course Details

Placement Details

Upload Documents

Lock & Send Profile to Mapping College

Lock & Send Courses to Mapping College

Preview Details

College Bank Details (Compulsory for College Fee Transfer)

* Marked fields are Compulsory

Search IFSC Code *

Search Bank

Bank Name * STATE BANK OF INDIA Bank Branch Name *

Bank Branch Address * JANPAD PANCHAYAT BLD DISTT UJJAIN MADHYA PRADESH 456224

MICR Code * 45602009 IFSC Code * SBIN001901

College's Account Number * 1214567890 Confirm College's Account Number *

Account Holder Name * SOURABH

Update Bank Details

To search

बैंक का नाम, खाते धारक का नाम, खाता क्रमांक आदि की सही जानकारी भरना सुनिश्चित करें। अन्यथा महाविद्यालय के खाते में भुगतान करने में असुविधा होगी। जानकारी के साथ एक कैंसिल चेक अपलोड किया जाना है।

3. Course Details

महाविद्यालय में संचालित किये जाने वाले पाठ्यक्रम, लीड महाविद्यालय एवं सम्बंधित विश्वविद्यालय द्वारा सत्यापन उपरांत ही ऑनलाइन प्रवेश प्रक्रिया में शामिल किये जावेंगे।

The screenshot shows a 'Course Details' form with the following fields and callouts:

- Course Level *** (SELECT) and **Faculty *** (SELECT) are circled with a callout: "Selection of UG/PG, Arts/Comm./Sc., BA/BSC etc".
- Course *** (SELECT) is also circled with the same callout.
- Course combination:** section includes:
 - Subject Course to filter *** (SELECT) and **Course Subject combination *** (SELECT) are circled with a callout: "Selection of Subject, Subject combination etc".
 - Course Operation Mode *** (SELECT) is also circled with the same callout.
 - Other fields include: **No. of Student Admitted last Year in Self-Financed**, **No. of minority student admitted Last year ***, and **No. of Non-Minority student admitted Last year ***.
- Total Annual Course Fee:** section includes **UR Boys ***, **SC Boys ***, and **ST Boys *** input fields.
- Total Seat :** section includes **No. of Seats(for selected Course combination) *** and **Confirm No. of Seats(for selected Course combination) *** input fields.
- Buttons: **Add Course Details** and **Reset All**.

Click to Add Subject

पाठ्यक्रम की जानकारी के साथ, पाठ्यक्रम में प्रवेश क्षमता, विषय समूह, शुल्क आदि की जानकारी देना अनिवार्य है।

Bachelor of Arts पाठ्यक्रम में विभिन्न विषय समूह की प्रवेश क्षमता, Bachelor of Arts पाठ्यक्रम के कुल प्रवेश क्षमता से अधिक नहीं होना चाहिए।

Course combination: **B.A**

Subject Course to filter * **COMPUTER** Course Subject combination * **SELECT**

Course Operation Mode * **SELECT**

No. of minority student admitted Last year *

No. of Student Admitted last Year in Self-Finance *

No. of Non-Minority student admitted Last year *

Total Annual Course Fee:

UR Boys * UR Girls *

ST Boys * ST Girls *

OBC Boys *

Total Seat:

No. of Seats (for selected Course combination) *

Confirm No. of Seats (for selected Course combination) *

COMPUTER

- SELECT
- ADVER. AND SALES PROM.
- AGRICULTURE MARKETING
- ANCIENT HISTORY
- ARABIC
- BA WITH COMPUTER APPLICATION
- COMPUTER
- DANCE
- DANCE (KATHAK)
- DANCE BHARATNATYAM
- DANCE KATHAK
- DRAWING AND PAINTING
- ECONOMICS
- ENGLISH
- ENGLISH LITERATURE
- FUNCTIONAL ENGLISH
- FUNCTIONAL HINDI
- GEOGRAPHY
- HINDI

Select Subject

Add Course Details **Reset All**

Course combination: **B.A**

Subject Course to filter * **ECONOMICS** Course Subject combination * **SELECT**

Course Operation Mode * **SELECT**

No. of minority student admitted Last year *

No. of Student Admitted last Year in Self-Finance *

No. of Non-Minority student admitted Last year *

Total Annual Course Fee:

UR Boys * UR Girls *

ST Boys * ST Girls *

Total Seat:

No. of Seats (for selected Course combination) *

Confirm No. of Seats (for selected Course combination) *

SELECT

- B. A. - (ADVER. AND SALES PROM. - DRAWING AND PAINTING - ECONOMICS)
- B. A. - (ADVER. AND SALES PROM. - ECONOMICS - PSYCHOLOGY)
- B. A. - (COMPUTER - ECONOMICS - ENGLISH)
- B. A. - (COMPUTER - ECONOMICS - GEOGRAPHY)
- B. A. - (COMPUTER - ECONOMICS - HINDI)
- B. A. - (COMPUTER - ECONOMICS - HISTORY)
- B. A. - (COMPUTER - ECONOMICS - MUSIC VOCAL)
- B. A. - (COMPUTER - ECONOMICS - POLITICAL SCIENCE)
- B. A. - (COMPUTER - ECONOMICS - PSYCHOLOGY)
- B. A. - (COMPUTER - ECONOMICS - SOCIOLOGY)
- B. A. - (DANCE - ECONOMICS - HINDI)
- B. A. - (DANCE - ECONOMICS - HISTORY)
- B. A. - (DANCE - ECONOMICS - POLITICAL SCIENCE)
- B. A. - (DANCE - ECONOMICS - SOCIOLOGY)
- B. A. - (DANCE BHARATNATYAM - ECONOMICS - POLITICAL SCIENCE)
- B. A. - (DANCE BHARATNATYAM - ECONOMICS - SANSKRIT)
- B. A. - (DANCE KATHAK - ECONOMICS - HINDI)
- B. A. - (DANCE KATHAK - ECONOMICS - POLITICAL SCIENCE)
- B. A. - (DRAWING AND PAINTING - ECONOMICS - ENGLISH)

Regular/ Self Finance Course

Select Subject Combination

Add Course Details **Reset All**

Add Course Details पर क्लिक करने उपरांत कोर्स की जानकारी add होगी। कोर्स के status की जानकारी background कलर द्वारा प्रदर्शित होगी।

NOTE: Status Locked by College Approved by LC Back to College Objection by LC Approved by Univ. Back to College by Univ. Objected by Univ.

	Sr No.	Course Level	Status	Course Name	Mode	Course Total Seats	Prev. No. Seats SF	UR Boys Fee	UR Boys Fee	UR Girls Fee	SC Boys Fee	SC Girls Fee	ST Boys Fee	ST Girls Fee	OBC Boys Fee	OBC Girls Fee	Prev. NOS Minority	Prev. NOS Non-Minority
Delete	1	UG	Pending at College	B.A- (Computer - Economics - History)	REG	100	0	3000	3000	1000	2500	500	2500	500	3000	500	0	80

Background color

कोर्स को हटाने हेतु DELETE बटन का उपयोग करें

4. Placement Details

महाविद्यालय के छात्रों के विगत वर्षों में हुए रोजगार सम्बन्धी जानकारी (यदि हाँ है)।

College Placement Details

* Marked fields are Compulsory/Note: Please enter placement records as per officials.

Have your College ever done Placement, (क्या आपके कॉलेज ने कभी प्लेसमेंट किया है?) YES NO

Select Yes/No

रोजगार सम्बन्धी जानकारी, यदि हाँ है:

College Placement Details

* Marked fields are Compulsory/Note: Please enter placement records as per officials.

Have your College ever done Placement, (क्या आपके कॉलेज ने कभी प्लेसमेंट किया है?) YES NO

Job Placement Category*

Placement Year* Company Name*

No of Placement* Placement Officer Name*

Add Placement Details

Click to store placement details

रोजगार का प्रकार, वर्ष, महाविद्यालय के रोजगार अधिकारी का नाम एवं रोजगार प्राप्त छात्रों की संख्या

5. Upload Documents:

अपलोड किये जाने वाले प्रमाण पत्रों को सॉफ्टकॉपी को पीडीऍफ़ फाइल फॉर्मेट में अपलोड किया जाना है। अतः पूर्व से ही अपलोड किया जाने वाले प्रमाण पत्रों की सॉफ्टकॉपी तैयार रखें

1. क्रमानुसार Choose File पर क्लिक करें
2. File Select करें|
3. Upload Button क्लिक करें|
4. Upload किये गए प्रमाण पत्रों का अवलोकन किया जा सकता है।

The screenshot shows a web portal titled 'Upload Documents दस्तावेज अपलोड करें'. It features a table with columns for document type, file selection, and upload status. Annotations in orange callouts point to specific elements: 'Click select file' points to the 'Choose File' button; 'Click upload file' points to the 'अपलोड' button; 'To view' points to the document icon; and 'List of Document to be upload' points to the entire table.

क्र.	दस्तावेजों का विवरण	File Selection	Upload Button	View Icon
1.	Current Year NOC by Higher Education	Choose File No file chosen	अपलोड	📄
2.*	Current Year University College Affiliation Letter	Choose File No file chosen	अपलोड	📄
3.*	Cross/ Cancelled Bank Cheque(As per College Bank Details)	Choose File No file chosen	अपलोड	📄
4.*	NAAC accredited for Current Year	Choose File No file chosen	अपलोड	📄
5.*	List of Governing Body (As per registrar firms and society)	Choose File No file chosen	अपलोड	📄
6.	Current Year University College Affiliation Letter Other 1	Choose File No file chosen	अपलोड	📄
7.	Current Year University College Affiliation Letter Other 2	Choose File No file chosen	अपलोड	📄
8.	Current Year University College Affiliation Letter Other 3	Choose File No file chosen	अपलोड	📄
9.	Current Year University College Affiliation Letter Other 4	Choose File No file chosen	अपलोड	📄

6. Lock and send Profile:

महाविद्यालय द्वारा भरी गयी जानकारी को पूर्ण रूप से चेक किया जा सकता है| **Lock and send Profile** पर क्लिक करें के उपरांत प्रोफाइल में परिवर्तन नहीं किया जा सकेगा।

Lock & Send Profile to Mapping College			
College Basic Details			
Establishment Year	2001	Minority Status	NON-MINORITY
College Status	GOVERNMENT	College Autonomous	NON-AUTONOMOUS
College Area	RURAL	Tribal	YES
College Address	GOVT TALSIGARH COLLEGE, ANCOOPUR NARAYAN STAD ANCOOPUR MP.		
College Type	CO-ED	College Course Status	PART GRADUATE
NAAC Grading	A++	NAAC Grading Year	2021
Media of UOC	BF AND CE	NCC / NIS	BOTH
Medium/ College	BOTH (HINDI AND ENGLISH)		
College Contact Number(Landline No. with STD Code)	0756424421	College Website	www.talsigarh.ac.in
Principal/ Director Details			
Name of Principal/ Director of Institute	NUPD		REGULAT
Principal Mobile Number	781****986		099****456
Principal Contact Number(Landline No. with STD Code)	0756424421		099****456
Head Office Details			
Name of Head Office	JOSHIHADA		REGULAT
Mobile Number	781****986	Alternate Mobile No.	099****456
Email Address	joshihada@gmail.com		
Hostel Details			
Do you have a hostel in your college	NO		
College Bank Details			
Bank Name	JAGDHAHACHRO	Bank Branch Name	JAGDHAHACHRO
Bank Branch Address	JANPAD PANCHAYAT B D DISTT LUARKHARWAR PRAGDEH 462214		
MFC Code	45600000	IFSC Code	SBIN000581
College's Account Number	001****880	Confirm College's Account Number	001****880
Account Holder Name	SOURABH		

Information filled by College

Upload Documents		
उपरोक्त का विवर		
1.	Current Year MCC by Higher Education	
2.	Current Year University College Affiliation Letter	
3.	Check/Cancelled Bank Cheque (As per College Bank Details)	
4.	NAAC Accredited for Current Year	
5.	List of Governing Body (As per register firms and society)	
6.	Current Year University College Affiliation Letter Other 1	
7.	Current Year University College Affiliation Letter Other 2	
8.	Current Year University College Affiliation Letter Other 3	
9.	Current Year University College Affiliation Letter Other 4	

Documents details uploaded by College

Lock & Send Profile to Mapping College

Click to Lock and Send

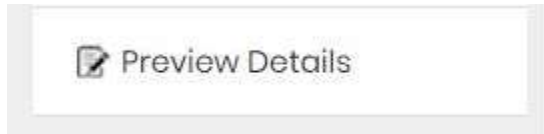
7. Lock and send Course Details:

महाविद्यालय की जानकारी एवं महाविद्यालय द्वारा संचालित पाठ्यक्रमों की जानकारी अलग अलग लॉक करने की सुविधा प्रदान की गयी है। जिससे किसी पाठ्यक्रम की सम्बंधता पृथक से मिलाने पर भी दर्ज किया जा सकेगा। किन्तु पाठ्यक्रम को कोर्स में शामिल किया जाना लीड कॉलेज एवं विश्वविद्यालय के अनुमोदन पर निर्भर है।



8. Preview Details

महाविद्यालय द्वारा प्रविष्ट की गयी सम्पूर्ण जानकारी अवलोकन हेतु Preview Details पर क्लिक करें।



9. Contact Details

किसी भी प्रकार की तकनिकी समस्या के समाधान हेतु एमपीऑनलाइन के Customer Care पर कॉल करे ।

(- 0755-6720201

अन्य जानकारी हेतु उच्च शिक्षा विभाग के आईटी सेल में संपर्क करें।